



株式会社ピービー © <http://www.pb-jp.com>
〒731-0103 広島県広島市安佐南区緑井3-4-29

商品お問い合わせ先：大阪オフィス support@pb-jp.com
〒561-0841 大阪府豊中市名神口3-7-3
TEL.06-6335-0805 FAX.06-6335-0807

サウンドシステムレベルアダプターⅢ
(オプションキット)

ATT-4BMA



適合商品・商品特徴・構成部品	P1
取り付けのしかた	P2

取付説明書

販売店様へ
取り付け作業が完了しましたら、この取付説明書
をお客様へお渡しください。

本製品をお買い上げいただき、誠にありがとうございます。

本オプションキットは単品では動作しません。必ず取付キットに同梱の電源・スピーカー変換ハーネスに接続してご使用ください。

取り付けの前に、この取付説明書をよくお読みのうえ、正しく取り付け作業を行ってください。指定以外の取り付け方法や、指定以外の部品を使用すると、事故やケガの原因となることがあります。

車両の仕様や装備によっては、本製品が適用できない場合があります。取り付けの前に車両の仕様や装備をよくご確認の上、作業を始めてください。

この取付説明書を読み終わったあとは、必ず保管してください。

この製品の取り付けには、専門技術と経験が必要です。必ずお買い上げの販売店で取り付けください。

配線作業の前にはバッテリーのマイナス端子からアース線を必ず外して、配線作業をしてください。この指示を守らなかった事による車両の故障または破損等につきましては、当社では一切の責任を負いません。ご了承ください。

この製品は、安全に十分配慮して設計されています。しかし電気製品はすべて、まちがった使い方をすると事故や火災等の原因になります。動作がおかしかったり、異常、故障と思われる場合はすぐに使用を中止して、お買い上げの販売店または当社へご連絡ください。

正しい接続で使用しなかったり、お客様の改造により発生した故障や事故については、当社として一切の責任を負えかねます。

この説明書の指示を守らなかった事による事故、法律の違反、車両の故障または破損、製品の不具合等の賠償につきましては、当社では一切の責任を負いません。ご了承ください。

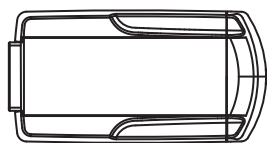
適合商品について

BME87A1D05D AR940A2D12A
AR955A2D09A
AR955A2D11A

商品特徴

- ・BMW 1シリーズ(E87系)、3シリーズ(E90系)のHiFiスピーカーシステム装着車にAVインストールキットを取り付ける際に使用するオプションパーツです。
- ・アルファロメオ ミトのBOSEサウンドシステム装着車にAVインストールキットを取り付ける際に使用するオプションパーツです。

キット構成部品をご確認ください



レベルアダプター本体 x 1



スピーカー接続ハーネス(小) x 1
【車両側接続用】



スピーカー接続ハーネス(大) x 1
【ナビ/オーディオ側接続用】

※ 本取付説明書に記載の内容は、調査時のデータに基づいて作成されています。調査後に車両変更、車種追加などで取付情報に変更になる場合がありますのでご注意ください。

※ 本取付説明書に記載の内容および仕様は、改良のため予告なく変更する場合がありますのでご了承ください。また本取付説明書の一部または全部を無断で転用・転載することを禁じます。

※ FOR SALE IN JAPAN ONLY

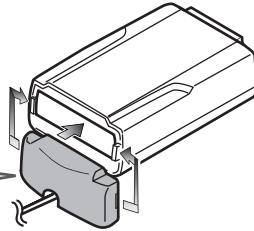
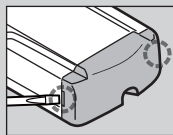
取付けのしかた

レベルアダプター本体カバーの取外し方法

1. 破線部分に細いマイナスドライバーを差し込み、キャップを手前に引き、取り外してください。

アドバイス

キャップを取り外すとき、キャップやケース、内部基板に無理な力を掛けたり傷つけないようご注意ください。



2. カバー下側中央部の溝にコードをあわせながら元に戻す。

